



T.C.
KÜLTÜR VE TURİZM BAKANLIĞI
ATATÜRK KÜLTÜR, DİL VE TARİH YÜKSEK KURUMU



**ATATÜRK KÜLTÜR MERKEZİ
BAŞKANLIĞI**

**2018 YILI
KURUMSAL MALİ DURUM
VE
BEKLENTİLER RAPORU**

Strateji Geliştirme Müdürlüğü
Temmuz 2018

T.C.
ATATÜRK KÜLTÜR, DİL VE TARİH YÜKSEK KURUMU
ATATÜRK KÜLTÜR MERKEZİ BAŞKANLIĞI

**2018 YILI
KURUMSAL MALİ DURUM
VE
BEKLENTİLER RAPORU**

İÇİNDEKİLER

GİRİŞ	7
I. OCAK-HAZİRAN 2018 DÖNEMİ BÜTÇE UYGULAMA SONUÇLARI	8
A. BÜTÇE GİDERLERİ	8
1- Personel Giderleri	11
2- Sosyal Güvenlik Giderleri	12
3- Mal ve Hizmet Alım Giderleri	13
4- Cari Transferler	16
B. BÜTÇE GELİRLERİ	18
C. FİNANSMAN	18
II. OCAK-HAZİRAN 2018 DÖNEMİNDE YÜRÜTÜLEN FAALİYETLER	19
1- Bilimsel Faaliyetler	19
2- Yayın Faaliyetler	19
3- Fuarlara Katılım	19
4- Diğer Faaliyetler	20
III. TEMMUZ-ARALIK 2018 DÖNEMİ BEKLENTİLER VE HEDEFLER	20
A. BÜTÇE GİDERLERİ	20
B. BÜTÇE GELİRLERİ	20
C. FİNANSMAN	20
IV. TEMMUZ-ARALIK 2018 DÖNEMİNDE YÜRÜTÜLECEK FAALİYETLER	23
1- Bilimsel Faaliyetler	23
2- Yayın Faaliyetleri	23
3- Fuarlara Katılım	23
4- Projelerimiz	23
Ek-1 Bütçe Gider Gelişimi	25
Ek-2 Bütçe Gelir Gelişimi	26

GİRİŞ

Atatürk Kültür Merkezi Başkanlığı, Anayasamızın 134. maddesi gereğince 2876 sayılı Kanun ile Atatürk Kültür, Dil ve Tarih Yüksek Kurumu bünyesinde 11.08.1983'te kurulmuştur. 02.11.2011 tarihli ve 28103 sayılı Resmi Gazete'de yayımlanan 664 sayılı Kanun Hükmünde Kararname ile yeniden yapılandırılan Kurumumuz, kamu tüzel kişiliğine sahip özel bütçeli bir kurumdur.

5018 sayılı Kamu Mali Yönetimi ve Kontrol Kanununun 30 uncu maddesinde, genel yönetim kapsamındaki idarelerin, ilk altı aylık bütçe uygulama sonuçları, ikinci altı aya ilişkin beklentiler ve hedefler ile faaliyetlerini Temmuz ayı içinde kamuoyuna açıklayacakları hükme bağlanmıştır. Söz konusu düzenleme ile kamu hizmetlerinin yürütülmesinde ve bütçe uygulamalarında saydamlığın ve hesap verilebilirliğin artırılması ve kamuoyunun kamu idareleri üzerindeki genel denetim ve gözetim fonksiyonunun gereği şekilde gerçekleştirilmesinin sağlanması amaçlanmıştır. Bu amaç doğrultusunda, özel bütçe kapsamındaki kamu idareleri arasında yer alan Başkanlığımızca, yılın ilk altı aylık dönemine ilişkin bütçe uygulamaları, ikinci altı aya ilişkin beklentiler ve hedefler ile faaliyetlerinin yer aldığı kapsamlı bir rapor oluşturulmuş ve hazırlanan "2018 Yılı Kurumsal Mali Durum ve Beklentiler Raporu" ekleriyle birlikte kamuoyunun bilgisine sunulmuştur.

Prof. Dr. Muhammed HEKİMOĞLU
Başkan V.


I. OCAK-HAZİRAN 2018 DÖNEMİ BÜTÇE UYGULAMA SONUÇLARI

A. BÜTÇE GİDERLERİ

Bilindiği üzere, 2018 yılı Merkezi Yönetim Bütçe Kanunu 31 Aralık 2017 tarih ve 30287 sayılı Mükerrer Resmi Gazetede yayımlanarak yürürlüğe girmiştir. Atatürk Kültür Merkezi Başkanlığına Merkezi Yönetim Bütçe Kanunu ile 2018 yılında Personel Giderleri için 2.318.000.-TL, Sosyal Güvenlik Kurumlarına Devlet Primi Giderleri için 381.000.-TL, Mal ve Hizmet Alım Giderleri için 1.937.000.-TL, Cari Transferler için 437.000.-TL olmak üzere toplam 5.073.000.-TL ödenek tahsis edilmiştir. Başkanlığımızca 20.000.-TL ödenek eklenerek toplam ödeneğimiz 5.093.000.-TL olmuştur. Atatürk Kültür Merkezi Başkanlığının 2017 ve 2018 yıllarına ilişkin başlangıç bütçe ödeneklerinin, analitik bütçe sistemine uygun gider türleri itibariyle dağılımı ve değişim oranları aşağıdaki tabloda gösterilmiştir.

Bütçe Başlangıç Ödenekleri	2017	2018	Artış Oranı (%)
Personel Giderleri	2.224.000	2.318.000	4,22
Sos. Güv. Kur. Dev. Primi Giderleri	365.000	381.000	4,38
Mal ve Hizmet Alım Giderleri	2.062.000	1.937.000	-6,06
Cari Transferler	269.000	437.000	62,45
TOPLAM	4.920.000	5.073.000	3,10

Tablo 1: 2017-2018 Yılları Başlangıç Ödenek ve Artış Oranları (TL)



Grafik 1: 2017-2018 Yılları Başlangıç Ödenekleri (TL)

2017 ve 2018 yılları Merkezi Yönetim Bütçe Kanunlarıyla Atatürk Kültür Merkezi Başkanlığına tahsis edilen ödeneklerin Ocak-Haziran dönemi sonu itibari ile fiili gerçekleştirmelerine ilişkin ayrıntılı veriler aşağıdaki tablolarda belirtilmiştir.

Söz konusu tablolarda; 2017 yılı Ocak-Haziran dönemi dikkate alındığında, 2018 yılı Ocak-Haziran dönemi harcamasının % 3,87 oranında artmış olduğu, giderlerin 20.000.- TL.lik kısmı bir önceki yıldan devreden likitten karşılandığı görülmektedir.

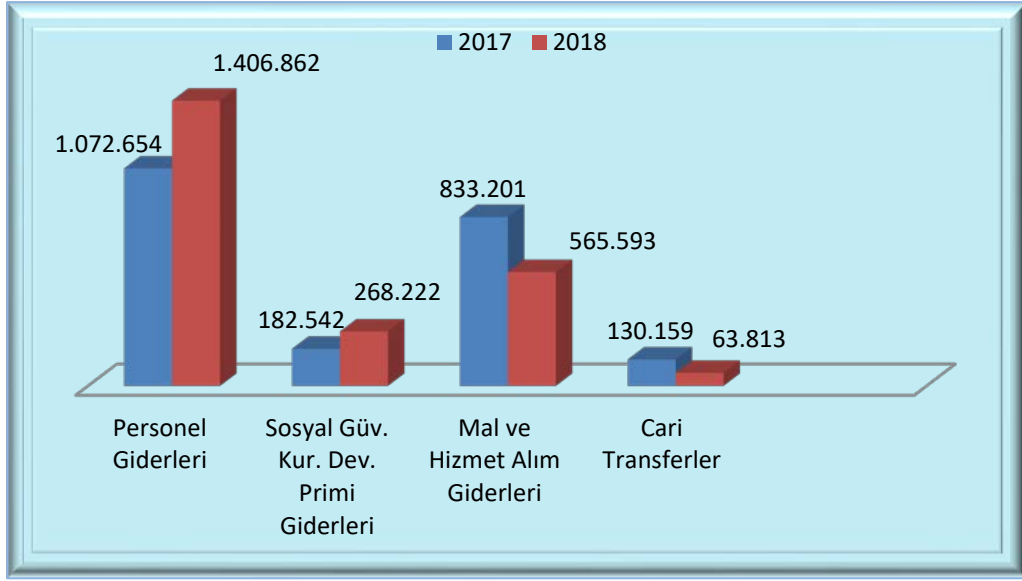
Harcamalar bazında ise; 2017-2018 yılı ilk altı aylık bütçe uygulama sonuçları tabloları aşağıya çıkartılmıştır. 2018 yılı ilk altı ayının gerçekleşme rakamlarına göre; Personel Giderleri %31,16 artışla 1.406.862.-TL, Sosyal Güvenlik Kurumuna Devlet Primi Gideri % 46,94 artışla 268.222.-TL, Mal ve Hizmet Alımı Giderleri % 32,12 azalışla 565.593.-TL ve Cari Transferler % 50,97 azalışla 63,813.-TL olarak gerçekleşmiştir.

Atatürk Kültür Merkezi Başkanlığına 2017 ve 2018 yıllarında tahsis edilen başlangıç ödenekleri ve bu ödeneklerden ilk altı ayık dönemlerde gerçekleşen harcama tutarları ve oranları aşağıda gösterilmiştir.

2017	Başlangıç Ödeneği	Gerçekleşme	Gerçekleşme Oranı %
Personel Giderleri	2.224.000	1.072.654	48,23
Sosyal Güv. Kur. Dev. Primi Giderleri	365.000	182.542	50,01
Mal ve Hizmet Alım Giderleri	2.062.000	833.201	40,41
Cari Transferler	269.000	130.159	48,39
TOPLAM	4.920.000	2.218.555	45,09

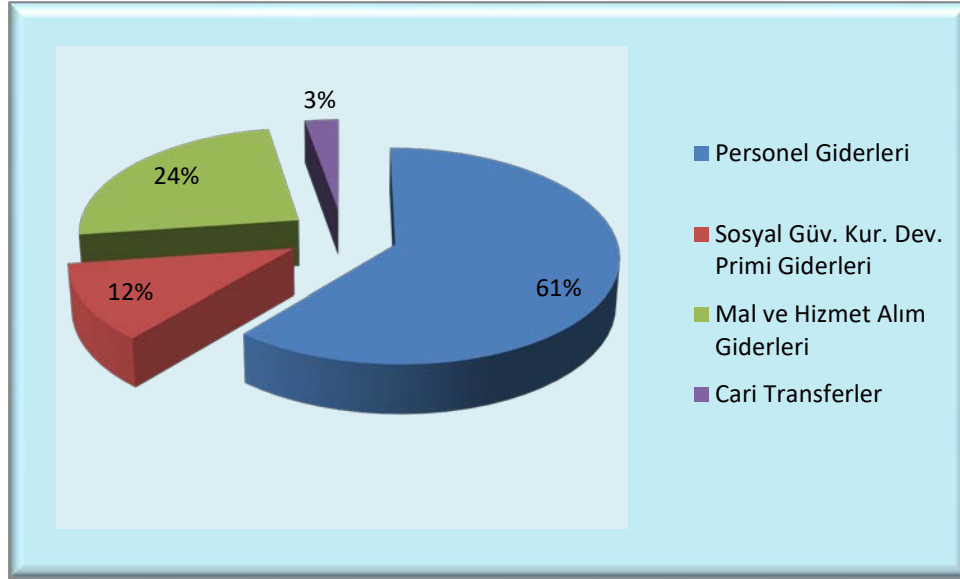
2018	Başlangıç Ödeneği	Gerçekleşme	Gerçekleşme Oranı %
Personel Giderleri	2.318.000	1.406.862	60,69
Sosyal Güv. Kur. Dev. Primi Giderleri	381.000	268.222	70,40
Mal ve Hizmet Alım Giderleri	1.937.000	565.593	29,20
Cari Transferler	437.000	63.813	14,60
TOPLAM	5.073.000	2.304.490	45,43

Tablo 2: 2017-2018 Yılları Başlangıç Ödenek ve Gerçekleşme Oranları (TL)



Grafik 2: 2017-2018 Yılları İlk Altı Aylık Bte Uygulama Sonuları

2018 yılının ilk yarısında toplam harcamaya gre ilk altı aylık kullanım oranları aađıdaki grafikte gsterilmitir.



Grafik 3: 2018 Yılı Ocak- Haziran Dnemi Harcamalarının Kullanım Oranları (Yzde)

1- PERSONEL GIDERLERİ

Kurumumuza ayrılan 2018 yılı bütçesinde Personel Giderleri için 2.318.000.- TL ödenek tahsis edilmiştir. Yılın ilk altı aylık döneminde personel giderleri için ayrılan ödenekten 1.406.862.-TL harcanmış olup, bu harcama toplam personel giderleri ödeneğinin yüzde %60,69 kısmını oluşturmaktadır.

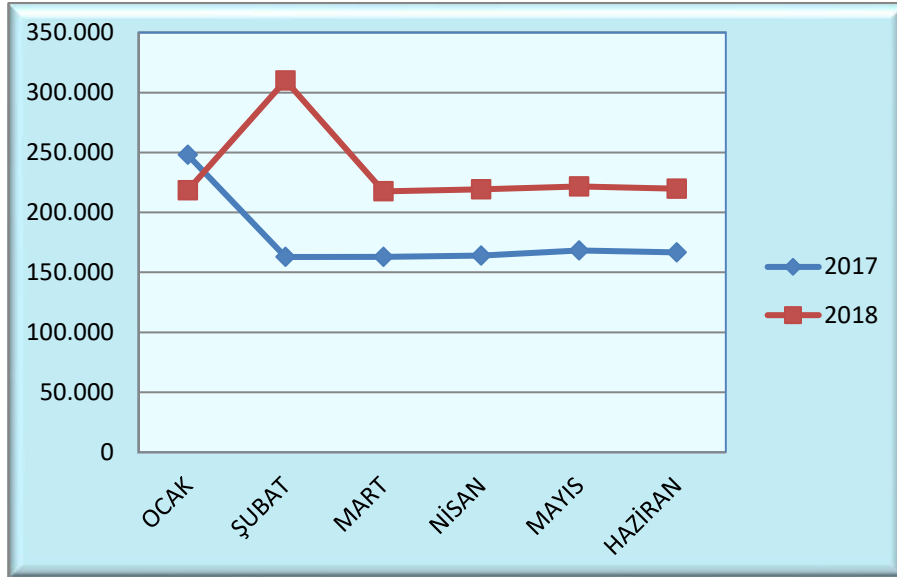
2018 yılının ilk altı ayında, 2017 yılının ilk altı aylık dönemine göre, personel giderlerinde yüzde %31,16 oranında artış görülmektedir. Artışın nedeni; Başkanlığımıza yeni personellerin atanması, ücretsiz izinde olan personelimizin göreve başlaması ve yapılan zamlar.

Personel giderleri için yapılan harcamalar tabloda gösterilmiştir.

Aylar	2017	2018	Değişim Oranı %
OCAK	247.969	218.429	-11,91
ŞUBAT	162.846	310.090	90,42
MART	162.976	217.576	33,50
NİSAN	163.930	219.297	33,77
MAYIS	168.219	221.759	31,83
HAZİRAN	166.714	219.711	31,79
TOPLAM	1.072.654	1.406.862	31,16

Tablo 3: 2017-2018 Yılları Ocak- Haziran Dönemi Personel Gideri Gerçekleşmeleri (TL)

2017 ve 2018 yıllarının ilk altı aylık döneminde personel gider gerçekleşmeleri aylar itibariyle dağılımı aşağıdaki grafikte gösterilmiştir.



Grafik 4: 2017-2018 Yılları Ocak- Haziran Dönemi Personel Gideri Gerçekleşmeleri (TL)

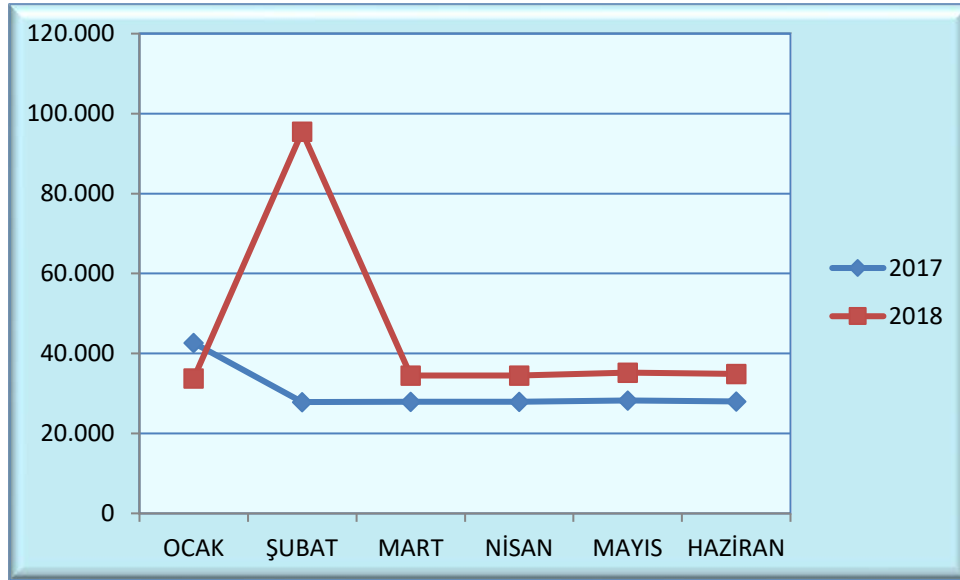
2- SOSYAL GÜVENLİK GİDERLERİ

2018 yılı bütçesinde Sosyal Güvenlik Kurumlarına Devlet Primi Giderleri için 381.000.- TL ödenek tahsis edilmiştir. Yılın ilk altı aylık döneminde sosyal güvenlik kurumlarına devlet primi giderleri için ayrılan ödenekten 268.222.- TL harcanmış olup, bu harcama toplam sosyal güvenlik kurumlarına devlet primi giderleri ödeneğinin yüzde 70,40'lık kısmını oluşturmaktadır. 2017 yılına göre sosyal güvenlik giderlerindeki artışın nedeni; Başkanlığımıza yeni personellerin atanması, ücretsiz izinde olan personelimizin göreve başlaması ve yapılan zamlar.

2018 yılının ilk altı ayında, 2017 yılının ilk altı aylık dönemine göre, sosyal güvenlik kurumlarına devlet primi giderlerinde %46,94 oranında artış görülmektedir. 2017 ve 2018 yıllarının ilk altı aylık döneminde sosyal güvenlik kurumlarına devlet primi gider gerçekleştirmelerinin aylar itibarıyla dağılımı aşağıdaki grafikte gösterilmiştir.

Aylar	2017	2018	Değişim Oranı %
OCAK	42.639	33.779	-20,78
ŞUBAT	27.847	95.477*	242,86
MART	27.930	34.460	23,37
NİSAN	27.904	34.460	23,49
MAYIS	28.204	35.170	24,69
HAZİRAN	28.019	34.877	24,47
TOPLAM	182.542	268.222	46,93

Tablo 4: 2017-2018 Yılları Ocak-Haziran dönemi SGK Kurumlarına Devlet Primi Giderleri Gerçekleşmeleri (TL)



Grafik 5: 2017-2018 Yılları Ocak-Haziran dönemi SGK Kurumlarına Devlet Primi Giderleri Gerçekleşmeleri (TL)

*Şubat ayı Sosyal Güvenlik Kurumlarına Devlet Primi Giderinin 2017 yılına göre 2018 yılında fazla olmasının nedeni: Kurumumuzun 2018 yılı geçici Ek Karşılık Primi tutarı olan 45.800 TL'nin 05.1 Cari Transferler harcama kodundan ödenmesi gerekirken sehven Sosyal Güvenlik Kurumlarına Devlet Primi Giderlerinden harcama yapılmıştır. Maliye Bakanlığı tarafından muhasebe kaydının düzeltilmesi yapılacaktır.

3- MAL VE HİZMET ALIM GİDERLERİ

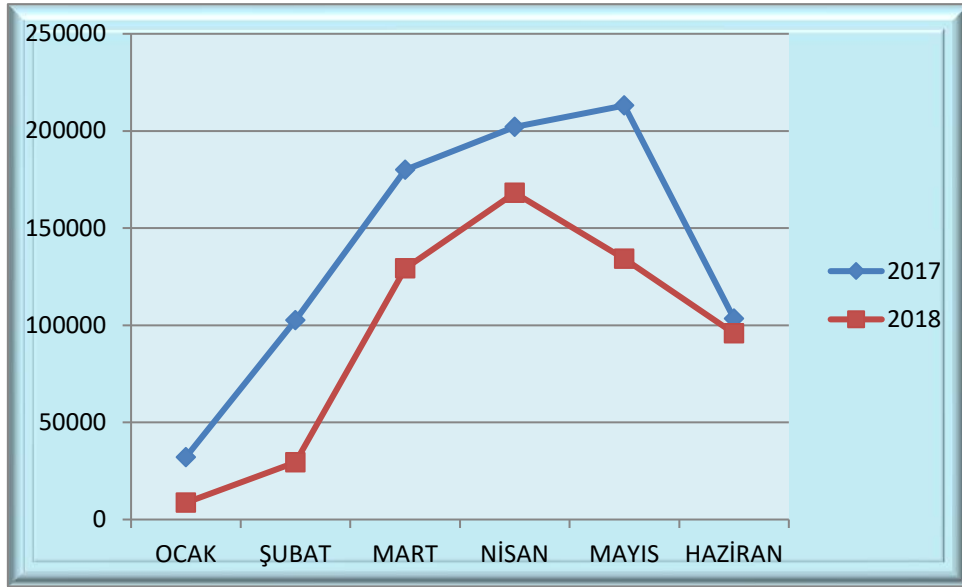
2018 yılı bütçesinde Mal ve Hizmet Alım Giderleri için 1.937.000.- TL ödenek tahsis edilmiş, Kurumumuzca 7066 Sayılı Kanunun 6'ncı maddesinin 5'inci fıkrası gereği, 20.000.- TL likit karşılığı ödenek kaydı işlemi yapılarak toplam ödenek 1.957.000.-TL olmuştur. Yılın ilk altı aylık döneminde mal ve hizmet alım giderleri için ayrılan ödenekten 565.593.-TL harcanmış olup, bu giderlerin toplamı, başlangıç ödeneğinin % 29, 20'lik kısmını oluşturmaktadır.

2018 yılının ilk altı ayında, 2017 yılının ilk altı aylık dönemine göre, mal ve hizmet alımları giderlerinde % 32,12 oranında azalış görülmektedir.

2017 ve 2018 yıllarının ilk altı aylık döneminde mal ve hizmet alımları giderleri için yapılan harcamalar aşağıdaki tabloda gösterilmiştir

Aylar	2017	2018	Değişim Oranı %
OCAK	32.129	8.668	-73,02
ŞUBAT	102.572	29.406	-71,33
MART	180.003	129.333	-28,14
NİSAN	202.090	168.104	-16,81
MAYIS	213.086	134.282	-36,98
HAZİRAN	103.322	95.801	-7,27
TOPLAM	833.202	565.593	-32,12

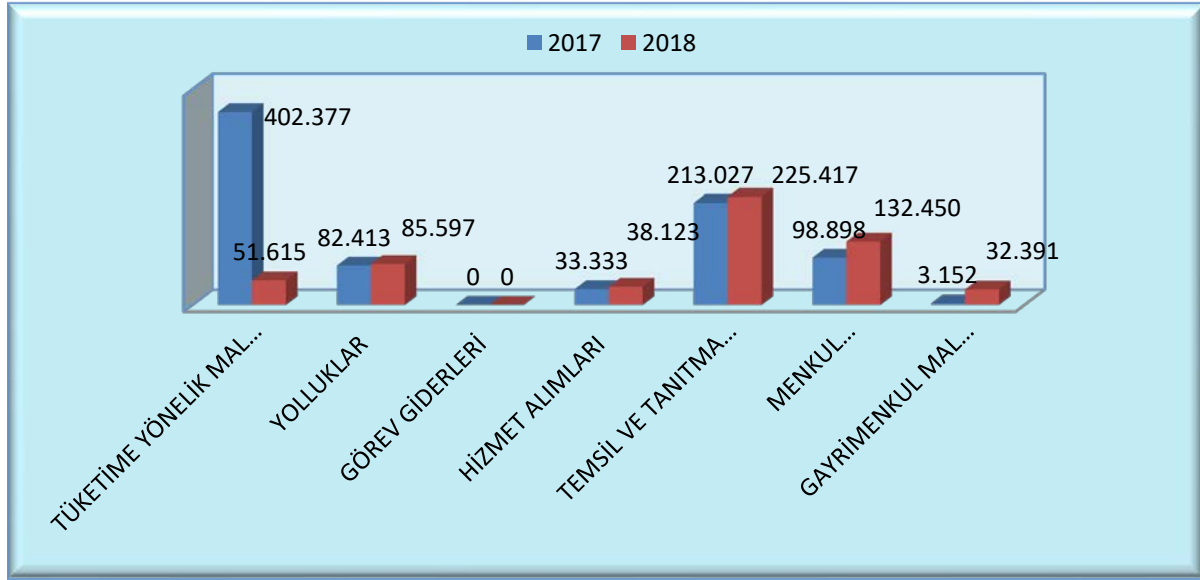
Tablo 5: 2017-2018 Yılları Ocak-Haziran Dönemi Mal ve Hizmet Alım Giderleri Gerçekleşmeleri (TL)



Grafik 6: 2017-2018 Yılları Ocak-Haziran Dönemi Mal ve Hizmet Alım Giderleri Gerçekleşmeleri (TL)

Mal ve Hizmet Giderleri	2017	2018	Değişim Oranı (%)
Tüketime Yönelik Mal ve Malzeme Alımları	402.377	51.615	-87,17
Yolluklar	82.413	85.597	3,86
Görev Giderleri	0	0	-
Hizmet Alımları	33.333	38.123	14,37
Temsil ve Tanıtma Giderleri	213.027	225.417	5,82
Menkul Mal, Gayri Maddi Hak Alım, Bakım ve Onarım Giderleri	98.898	132.450	33,93
Gayrimenkul Mal Bakım ve Onarım Giderleri	3.152	32.391	927,50
Toplam	833.201	565.593	-32,12

Tablo 6: 2017-2018 Yılları Ocak-Haziran Dönemi Mal ve Hizmet Alım Giderlerinin İki Düzeyde Dağılımı ve Değişim Oranı (TL)

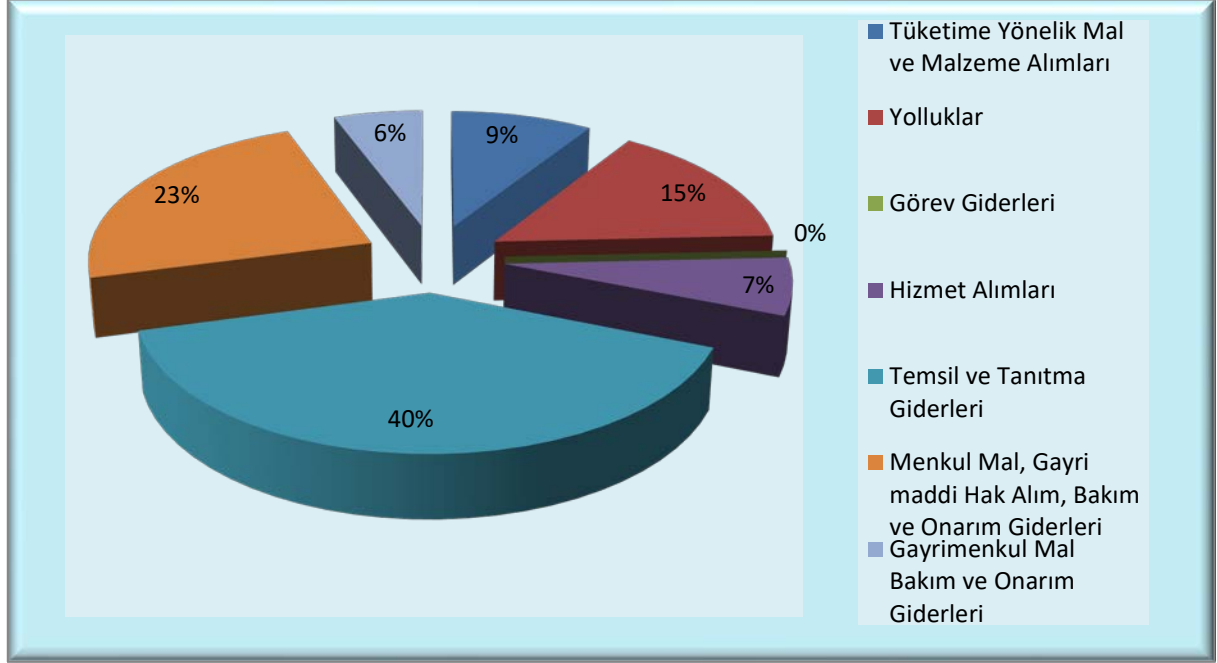


Grafik 7: 2017-2018 Yılları Ocak-Haziran Dönemi Mal ve Hizmet Alım Giderlerinin İki Düzeyde Dağılımı (TL)

2017-2018 yılı Ocak–Haziran dönemi Mal ve Hizmet Alımları için yapılan harcamalardaki farklılığın nedenleri;

- Tüketime Yönelik Mal ve Malzeme Alımları Giderlerindeki azalış; Basılması planlanan kitapların baskılarının yapılamaması.

- Menkul Mal Gayri Maddi Hak Alım.Bakım ve Onarım Giderindeki artışın sebebi; Büro malzemesi ve bilgisayar alımı yapılması.



Grafik 8: 2018 Yılı Ocak-Haziran Dönemi Mal ve Hizmet Alım Giderlerinin İki Düzeyde Dağılımı (%)

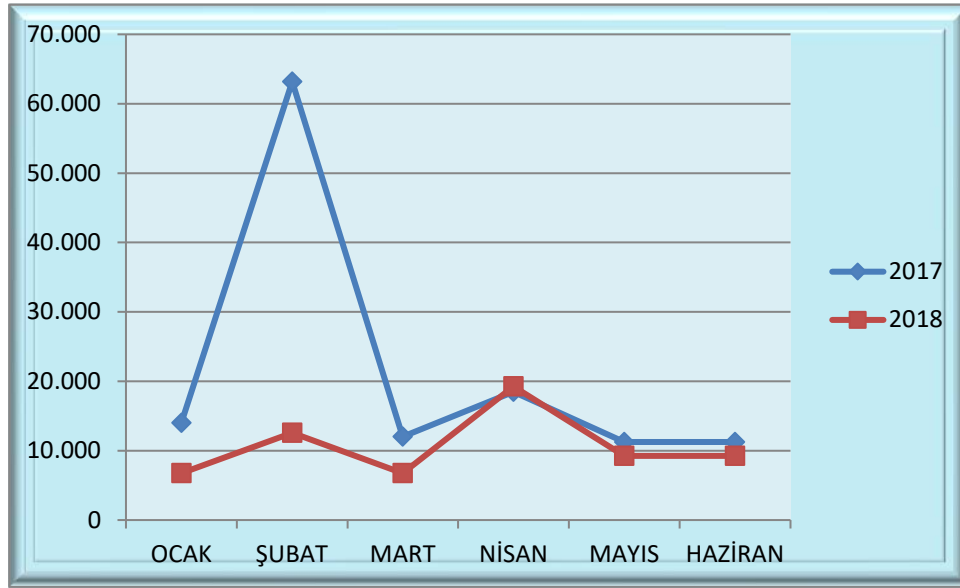
4- CARI TRANSFERLER

2018 yılı bütçesinde cari transferler için 437.000.-TL başlangıç ödeneği tahsis edilmiştir.

Yılın ilk altı aylık döneminde cari transferler için ayrılan ödenekten 63.813.-TL harcanmış olup, bu harcama cari transferler için ayrılmış olan başlangıç ödeneğinin % 14,60'lık kısmını oluşturmaktadır. 2017-2018 yıllarının ilk altı aylık döneminde cari transfer gider gerçekleştirmeleri aylar itibariyle aşağıdaki tabloda gösterilmiştir.

Aylar	2017	2018	Değişim Oranı %
OCAK	14.000	6.750	-51,78
ŞUBAT	63.181	12.563	-80,11
MART	12.000	6.750	-43,75
NİSAN	18.478	19.250	4,17
MAYIS	11.250	9.250	-17,77
HAZİRAN	11.250	9.250	-17,77
TOPLAM	130.159	63.813	-50,97

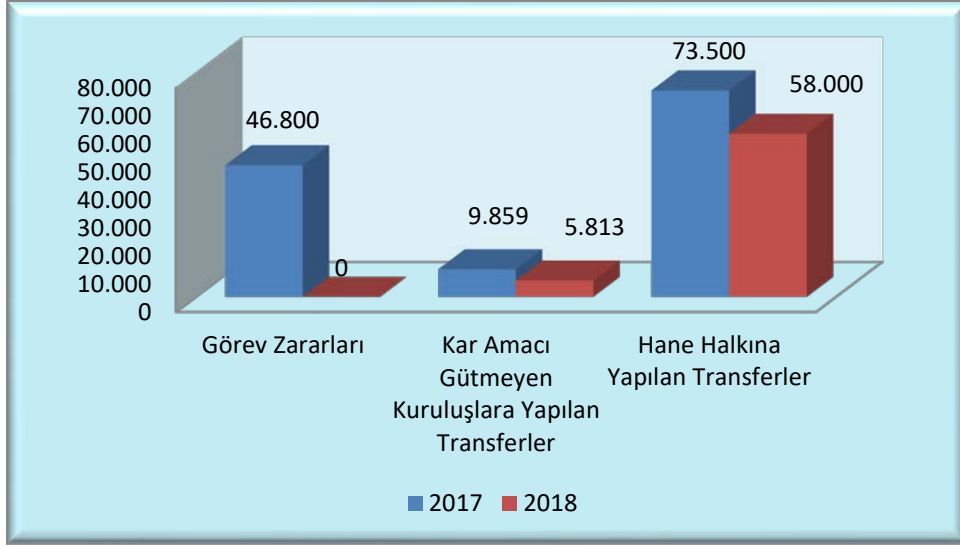
Tablo 7: 2017-2018 Yılları Ocak-Haziran Dönemi Cari Transferler Harcamalarının Gerçekleşmeleri (TL)



Grafik 9: 2017-2018 Yılları Ocak-Haziran Dönemi Cari Transferler Harcamalarının Gerçekleşmeleri

Cari Transferler	2017	2018	Değişim Oranı %
Görev Zararları	46.800	0	-100
Kar Amacı Gütmeyen Kuruluşlara Yapılan Transferler	9.859	5.813	-41,03
Hane Halkına Yapılan Transferler	73.500	58.000	-21,09
Toplam	130.159	63.813	-50,97

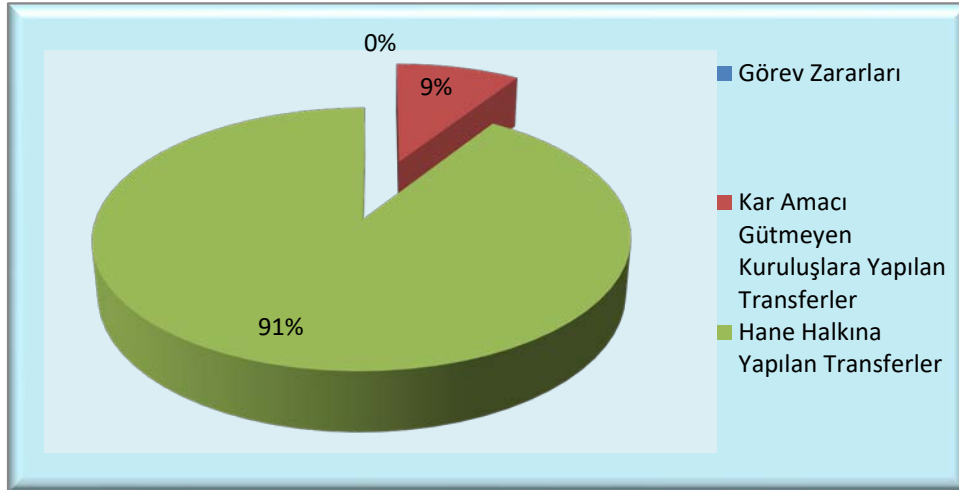
Tablo 8: 2017-2018 Yılları Ocak-Haziran Dönemi Cari Transferler Harcamalarının İki Düzeyde Dağılımı ve Değişim Oranı (TL)



Grafik 10: 2017-2018 Yılları Ocak-Haziran Dönemi Cari Transferler Harcamalarının İki Düzeyde Dağılımı

Görev Zararları Giderlerinin 2018 yılında azalma nedeni: Bu yıl yapılan Sosyal Güvenlik Kurumlarına Devlet Primi Ödeneğinin % 20'si oranında ek karşılık ödemesinin sehven 02. Sosyal Güvenlik Kurumlarına Devlet Primi Giderleri kaleminden ödenmesinden kaynaklanmaktadır.

Hane Halkına Yapılan Transferler harcamasının 2018 yılında azalış nedeni ise 4 bursiyerin burs sürelerinin sona ermesidir.



Grafik 11: 2018 Yılı Ocak-Haziran Dönemi Cari Transferler Harcamalarının İki Düzeyde Dağılımı (%)

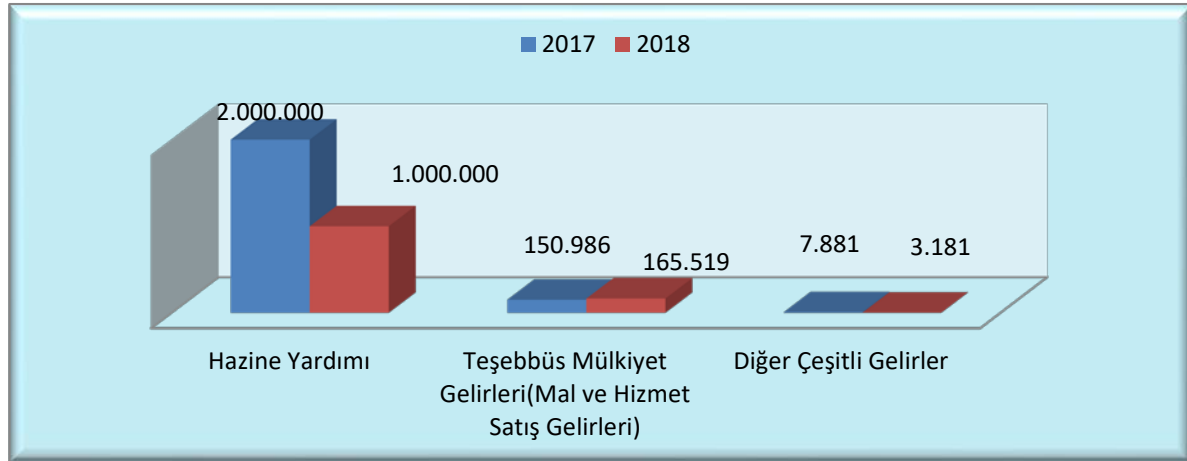
B. BÜTÇE GELİRLERİ

2018 yılı Teşebbüs ve Mülkiyet Gelirleri olarak 194.000.-TL tahmin edilmiş olup, 2018 yılının ilk altı aylık dönemi içinde 165.519.-TL (Mal ve Hizmet Satış Gelirleri; Kitap satış yayın geliri ve Kargo geliri) olarak gerçekleşmiştir. 2017 yılına göre, 2018 yılında Teşebbüs ve Mülkiyet Gelirlerindeki artışın nedeni; Kitap satışlarında kitap fuarlarına katılımın artması ile e-mağaza kitap satış gelirimizin artmasından kaynaklanmaktadır.

2018 yılı ilk altı aylık dönemi için Hazine yardımından 1.000.000.-TL ödenek alınmış, 2017 yılından ise 2.122.743.-TL likit devrimiz bulunmaktadır.

Bütçe Gelirleri	2017	2018	Değişim Oranı (%)
Hazine Yardımı	2.000.000	1.000.000	-50
Teşebbüs Mülkiyet Gelirleri(Mal ve Hizmet Satış Gelirleri)	150.986	165.519	9,62
Diğer Çeşitli Gelirler	7.881	3.181	-59,63
TOPLAM	2.158.867	1.168.699	-45,86

Tablo 9: 2017-2018 Yılları Ocak-Haziran Dönemi Gelir Gerçekleşmeleri (TL)



Grafik 12: 2017-2018 Yılları Ocak-Haziran Dönemi Gelir Gerçekleşmeleri

C.FİNANSMAN

Kurumumuzun bütçe giderleri; hazine yardımını ve kendi öz gelirleri olan, yayın satış ve diğer gelirleri ile finanse edilmektedir.

II. OCAK-HAZİRAN 2018 DÖNEMİNDE YÜRÜTÜLEN FAALİYETLER

1- BİLİMSEL FAALİYETLERİMİZ

Sıra No	Etkinlik Adı	Tarih	Düzenlendiği Yer	Düzenleyen	Ulusal/Ülusal ararası
1	Kabulünün 97.Yılında İstiklal Marşı ve Mehmet Akif'i Anma Toplantısı	12 Mart 2018	Ankara	İş birliği	Ulusal
2	Türk Düşüncesinde Yerlilik ve Millilik Sempozyumu	12-13 Nisan 2018	Çanakkale	Destek	Ulusal
3	Türkiye ve İran'da Aydınlatma Sürecinde Yaşanan Sorunlar Üzerine Uluslararası Çalıştay	16 Nisan 2018	Ankara	İş birliği	Uluslararası
4	II.Uluslararası Kültürel Miras ve Turizm Kongresi	30 Nisan-6 Mayıs 2018	Taşkent/ ÖZBEKİSTAN	Destek	Uluslararası

2. YAYIN FAALİYETLERİMİZ

Sıra No	Eserin Adı	Yazar Adı	Baskı Türü	Baskı Adedi
1	Osmanlı İmparatorluğu Saat Kuleleri	Prof. Dr. Hakkı ACUN	Tıpkı Basım	1.000
2	Türk Kültüründe Taşlar	Prof. Dr. Hakkı ACUN	Tıpkı Basım	1.000
3	Kent Dokusu ve Geleneksel Evleriyle Kerkük	Prof. Dr. Suphi SAATÇI	Tıpkı Basım	1.000
4	Rauf Yekta Bey Koleksiyonundan Seçmeler (Rauf Yekta Bey'in Musiki Antikaları)	Editör Prof. Dr. Nilgün DOĞRUSÖZ DİŞİAÇIK	Yeni Yayın	1.000
5	Halk Şairlerinin Dilinden 15 Temmuz Darbe Girişimi	Editör Prof. Dr. Fatma Ahsen TURAN	Yeni Yayın	2.000

3- FUARLARA KATILIM

Katılım sağlanan fuarlara ilişkin bilgiler ve fuarlarda satılan kitap sayıları tabloda verilmiştir.

Sıra No	Fuar Adı	Yapıldığı Yer	Tarih	Satışı Yapılan Kitap Sayısı
1	Ankara ATO Kitap Fuarı	Ankara	16-25 Şubat 2018	1.437
2	İstanbul Kitap Fuarı	İstanbul	16-25 Şubat 2018	1.311
3	Samsun Karadeniz 4.Kitap Fuarı	Samsun	17-25 Şubat 2018	484
4	Isparta Kitap Fuarı	Isparta	02-11 Mart 2018	704
5	Ege Üniversitesi Çakabey Kitap Fuarı	İzmir	16-25 Mart 2018	452
6	Bursa 16.Kitap Fuarı	Bursa	20-25 Mart2018	704
7	2. Denizli Kitap Fuarı	Denizli	30 Mart-08Nisan 2018	405
8	İzmir Kitap Fuarı	İzmir	14-22 Nisan 2018	911
9	Konya Kitap Fuarı	Konya	27 Nisan-06 Mayıs 2018	330
10	Erzurum Kitap Fuarı	Erzurum	08-13 Mayıs 2018	633
	TOPLAM			7.371

4-DİĞER FAALİYETLERİMİZ

Burs Faaliyetlerimiz

	Kişi Sayısı
Yüksek Lisans	1
Doktora	6
TOPLAM	7

Başkanlığımız tarafından verilen araştırma burslarına ilişkin sayısal bilgiler verilmiştir. Ayrıca burs alan adları aşağıdaki tabloda yer almaktadır.

Alan Adı	Y.Lisans	Doktora
Bilim ve Düşünce Araştırmaları		3
Bilim ve Düşünce Araştırmaları Türk Düşünce Tarihi		1
Türkiye Araştırmaları		1
Din ve Dini Düşünce Araştırmaları	1	1

Ücretsiz Dağıtılan Yayınlarımız

Başkanlığımız tarafından ücretsiz dağıtılan 2017-2018 yıllarına ait kitap bağış sayısı:

Yıllar	Kitap Bağış Sayısı
2017	12.399
2018	14.397
TOPLAM	26.796

Kurs Faaliyetimiz

Kurumumuz tarafından 18.09.2017 tarihinde başlayan, 18.05.2018 tarihinde sona eren Atatürk Kültür, Dil Tarih Yüksek Kurum ve bağlı kurumların personeline yönelik Farsça eğitimi verilmiştir.

III. TEMMUZ-ARALIK 2018 DÖNEMİ BEKLENTİLER VE HEDEFLER

A. BÜTÇE GİDERLERİ

Merkezi Yönetim Bütçe Kanunu ile 2018 yılında Atatürk Kültür Merkezi Başkanlığına tahsis edilen ödeneklerin yıl sonu itibariyle gerçekleşme oranlarının aşağıdaki tabloda belirtildiği şekilde oluşacağı tahmin edilmektedir.

Tahsis edilen ödeneklerin gider türleri itibariyle dağılımı ve 2018 yılı sonu itibariyle gerçekleşme tahmini aşağıdaki tabloda gösterilmiştir.

	Başlangıç Ödeneği	Yılsonu Harcama Tahmini
Personel Giderleri	2.318.000	2.818.000
Sosyal Güv. Kur. Dev. Primi Giderleri	381.000	489.000
Mal ve Hizmet Alım Giderleri	1.937.000	1.937.000
Cari Transferler	437.000	437.000
TOPLAM	5.073.000	5.681.000

Tablo 10: 2018 Yılı Yılsonu Harcama Tahmini (TL)

Personel giderleri tertibinden 2018 yılının sonuna kadar 2.818.000 TL harcamanın gerçekleşeceği düşünülmekte olup bu tertipte 500.000 TL ödeneye ihtiyaç duyulmaktadır.

Sosyal güvenlik kurumlarına devlet primi giderleri tertibinden 2018 yılının sonuna kadar 489.000 TL harcamanın gerçekleşeceği düşünülmekte olup bu tertipte 108.000 TL ödeneye ihtiyaç duyulmaktadır.

B.BÜTÇE GELİRLERİ

2018 Yılı Merkezi Yönetim Bütçe Kanunu'nda elde edilmesi planlanan 5.073.000 TL bütçe gelirin % 23.04'ü gerçekleşmiştir. Kurum gelirlerimizin %96,18'i Hazine ve Maliye Bakanlığı bütçesine konulan hazine yardımı ödeneğinden oluşmakta olup, %3.82'si ise Teşebbüs ve Mülkiyet Gelirlerinden oluşmaktadır.

C.FİNANSMAN

Kurumumuzun bütçe giderleri, hazine yardımı ve kendi öz gelirleri olan; yayım satış ve diğer gelirlerle finanse edilmektedir.

IV. TEMMUZ-ARALIK 2018 DÖNEMİNDE YÜRÜTÜLECEK FAALİYETLER

1- BİLİMSEL FAALİYETLERİMİZ

Sıra No	Etkinlik Adı	Tarih	Düzenlendiği Yer	Düzenleyen	Ulusal/Uluslararası
1	Osmanlı Başkentleri Eğitim-Bilim ve Kültür Gezisi	-	İzmit, Bursa, Edirne ve İstanbul'da	Kurum Tarafından	Ulusal
2	Sezai Karakoç 85 Yaşında Paneli	Eylül 2018	İstanbul	İş birliği	Ulusal
3	Vefatının 25.Yılında Aydın Sayılı ve Türklerde Bilim ve Bilim Tarihi Çalıştayı	Ekim 2018	Kastamonu	İş birliği	
4	Uluslararası Rauf Yekta Bey Sempozyumu	Kasım 2018	İstanbul		Uluslararası

2- YAYIN FAALİYETLERİMİZ

Sıra No	Eserin Adı	Yazar Adı	Baskı Türü	Baskı Adedi
1	Erdem Dergisi 74. sayı		Sürelî yayın	500
2	Erdem Dergisi 75. sayı		Sürelî yayın	500
3	Arış Dergisi 13. sayı		Sürelî Yayın	1.000
4	El-Kânûn Fi't Tıbb – Birinci Kitap	Prof. Dr. Esin KAHYA	Tıpkı Basım	2.000
5	El-Kânûn Fi't Tıbb İkinci Kitap	Prof. Dr. Esin KAHYA	Tıpkı Basım	2.000
6	El-Kânûn Fi't Tıbb Üçüncü I Kitap	Prof. Dr. Esin KAHYA	Tıpkı Basım	2.000
7	El-Kânûn Fi't Tıbb Üçüncü II Kitap	Prof. Dr. Esin KAHYA	Tıpkı Basım	2.000
8	El-Kânûn Fi't Tıbb Dördüncü Kitap	Prof. Dr. Esin KAHYA	Tıpkı Basım	2.000
9	El-Kânûn Fi't Tıbb Beşinci Kitap	Prof. Dr. Esin KAHYA	Tıpkı Basım	2.000
10	Merâgî'nin Son Müzik Eseri: Zevâid-i Fevâid-i Aşere	Dr. Öğr. Üyesi Recep USLU	Yeni Yayın	1.000
11	Türk Kültür ve Sanatında Hayat Ağacı	Dr. Müjgân ÜÇER	Yeni Yayın	1.000
12	Üç Tehafüt Bakımından Felsefe ve Din Münasebeti	Prof. Dr. Mübahat TÜRKER KÜYEL	Yeni Yayın	1.000
13	Kitabü Keşfü'l-Hümum ve'l-Kürab fi Şerhi Aleti't-Tarab İsimli Anonim Musiki Eseri	Doç.Dr. Mehmet TIRAŞÇI	Yeni Yayın	1.000
14	Prof. Dr. Abdullah KIZILIRMAK	Ayşe SÖNMEZ	Yeni Yayın	1.000

15	Osmanlı'nın Konservatuvarı Dârülelhan" "Arşiv Belgeleriyle	Doç. Dr. Erhan ÖZDEN	Yeni Yayın	1.000
16	Mimar Sinan Bibliyografyası	Prof. Dr. Selçuk MÜLAYİM	Yeni Yayın	1.000
17	Türk Müzik Tarihinde Darülelhan ve Darülelhan Mecmuası	Doç. Dr. Kubilay KOLUKIRIK	Yeni Yayın	1.000
18	Aydın Sayılı Külliyyatı (Bilim, Kültür ve Öğretim Dili Olarak Türkçe), Cilt 5	Ord.Prof. Dr. Aydın SAYILI/Derleyen: Doç. Dr. İnan KALAYCIOĞULLARI	Yeni Yayın	1.000
19	Kuruluşunun 100. Yılında Darülelhan'a Armağan	Anonim	Yeni Yayın	1.000
20	İslam Düşünürleri: Harezmi, İbn-Sina, Beyruni, Gazali	Prof. Dr. Mübahat TÜRKEL KÜYEL	Yeni Yayın	1.000

3- FUARLARA KATILIM

Sıra No	Fuar Adı	Tarih
1	Eskişehir Kitap Fuarı	Ekim 2018
2	Van Kitap Fuarı	Ekim 2018
3	Antalya Kitap Fuarı	Kasım 2018
4	İstanbul Tüyap Uluslararası Kitap Fuarı	10-18 Kasım 2018

4- PROJELERİMİZ

Sıra No	Projenin Adı	Süresi
1	Türk Masalları Külliyyatı	18 Ay
2	Orta Asya'dan Balkanlara Gönül Coğrafyamızdan Makam Müziği Ansiplopedisi Bir Sesin Peşinde	12 Ay
3	Türkiye'nin Sosyal ve Beşeri Bilimler Alanlarındaki Entelektüel Mülkiyet Envanterinin Oluşturulması	12 Ay
4	Çocuklar İçin Türk Masallarından Seçmeler	12 Ay

BÜTÇE GİDERLERİNİN GELİŞİMİ																			
Bölge Yılı:	2018																		
Kurum Kodu:	40.04.00.26 - ATILDIRILAN KÜLTÜR MÜHÜRİZİ HİZMET BİRLİĞİ																		
	2017 GERÇEKLEŞME TOPLAMI	2018 BÜYÜK HARÇ GİDERİ	OCAK GERÇEKLEŞME		ŞUBAT GERÇEKLEŞME		MART GERÇEKLEŞME		NİSAN GERÇEKLEŞME		MAYIS GERÇEKLEŞME		HAZİRAN GERÇEKLEŞME		OCAK-HAZİRAN GİRİŞLERİ TOPLAMI		ARTIŞ ORAN (%)	2018 YILI SONU GERÇEKLEŞME ORANI (%)	2018 YILI SONU GERÇEKLEŞME Tutarı TL
			2017	2018	2017	2018	2017	2018	2017	2018	2017	2018	2017	2018					
BÜTÇE GİDERLERİ TOPLAMI	4.177.234	5.071.000	224.754	227.429	226.469	4.07.509	362.906	366.119	412.401	401.110	420.759	400.961	306.204	299.429	3.214.928	3.206.900	2,27	52,11	42.02
01 - PERSONEL GİDERLERİ	2.076.510	2.318.000	227.269	218.429	142.869	210.000	162.976	217.274	142.920	219.237	168.219	221.759	166.714	219.711	1.071.954	1.026.900	21,16	21,68	40.69
02 - MAL VE HİZMET ALIMI GİDERLERİ	0	0	0	0	0	0	0	0	0	0	0	0	0	0	0	0	0	0	0
03 - SOSYAL GÜVENLİK KURUMLARI NA DEVLET PRİMİ GİDERLERİ	2.076.510	2.318.000	227.269	218.429	27.600	97.509	99.143	27.926	26.480	27.993	26.600	26.204	24.170	26.219	26.219	26.219	26,22	52,17	70,40
04 - MAL VE HİZMET ALIMI GİDERLERİ	0	0	0	0	0	0	0	0	0	0	0	0	0	0	0	0	0	0	0
05 - MAL VE HİZMET ALIMI GİDERLERİ	0	0	0	0	0	0	0	0	0	0	0	0	0	0	0	0	0	0	0
06 - MAL VE HİZMET ALIMI GİDERLERİ	0	0	0	0	0	0	0	0	0	0	0	0	0	0	0	0	0	0	0
07 - MAL VE HİZMET ALIMI GİDERLERİ	0	0	0	0	0	0	0	0	0	0	0	0	0	0	0	0	0	0	0
08 - MAL VE HİZMET ALIMI GİDERLERİ	0	0	0	0	0	0	0	0	0	0	0	0	0	0	0	0	0	0	0
09 - MAL VE HİZMET ALIMI GİDERLERİ	0	0	0	0	0	0	0	0	0	0	0	0	0	0	0	0	0	0	0
10 - MAL VE HİZMET ALIMI GİDERLERİ	0	0	0	0	0	0	0	0	0	0	0	0	0	0	0	0	0	0	0
11 - MAL VE HİZMET ALIMI GİDERLERİ	0	0	0	0	0	0	0	0	0	0	0	0	0	0	0	0	0	0	0
12 - MAL VE HİZMET ALIMI GİDERLERİ	0	0	0	0	0	0	0	0	0	0	0	0	0	0	0	0	0	0	0
13 - MAL VE HİZMET ALIMI GİDERLERİ	0	0	0	0	0	0	0	0	0	0	0	0	0	0	0	0	0	0	0
14 - MAL VE HİZMET ALIMI GİDERLERİ	0	0	0	0	0	0	0	0	0	0	0	0	0	0	0	0	0	0	0
15 - MAL VE HİZMET ALIMI GİDERLERİ	0	0	0	0	0	0	0	0	0	0	0	0	0	0	0	0	0	0	0
16 - MAL VE HİZMET ALIMI GİDERLERİ	0	0	0	0	0	0	0	0	0	0	0	0	0	0	0	0	0	0	0
17 - MAL VE HİZMET ALIMI GİDERLERİ	0	0	0	0	0	0	0	0	0	0	0	0	0	0	0	0	0	0	0
18 - MAL VE HİZMET ALIMI GİDERLERİ	0	0	0	0	0	0	0	0	0	0	0	0	0	0	0	0	0	0	0
19 - MAL VE HİZMET ALIMI GİDERLERİ	0	0	0	0	0	0	0	0	0	0	0	0	0	0	0	0	0	0	0
20 - MAL VE HİZMET ALIMI GİDERLERİ	0	0	0	0	0	0	0	0	0	0	0	0	0	0	0	0	0	0	0
21 - MAL VE HİZMET ALIMI GİDERLERİ	0	0	0	0	0	0	0	0	0	0	0	0	0	0	0	0	0	0	0
22 - MAL VE HİZMET ALIMI GİDERLERİ	0	0	0	0	0	0	0	0	0	0	0	0	0	0	0	0	0	0	0
23 - MAL VE HİZMET ALIMI GİDERLERİ	0	0	0	0	0	0	0	0	0	0	0	0	0	0	0	0	0	0	0
24 - MAL VE HİZMET ALIMI GİDERLERİ	0	0	0	0	0	0	0	0	0	0	0	0	0	0	0	0	0	0	0
25 - MAL VE HİZMET ALIMI GİDERLERİ	0	0	0	0	0	0	0	0	0	0	0	0	0	0	0	0	0	0	0
26 - MAL VE HİZMET ALIMI GİDERLERİ	0	0	0	0	0	0	0	0	0	0	0	0	0	0	0	0	0	0	0
27 - MAL VE HİZMET ALIMI GİDERLERİ	0	0	0	0	0	0	0	0	0	0	0	0	0	0	0	0	0	0	0
28 - MAL VE HİZMET ALIMI GİDERLERİ	0	0	0	0	0	0	0	0	0	0	0	0	0	0	0	0	0	0	0
29 - MAL VE HİZMET ALIMI GİDERLERİ	0	0	0	0	0	0	0	0	0	0	0	0	0	0	0	0	0	0	0
30 - MAL VE HİZMET ALIMI GİDERLERİ	0	0	0	0	0	0	0	0	0	0	0	0	0	0	0	0	0	0	0
31 - MAL VE HİZMET ALIMI GİDERLERİ	0	0	0	0	0	0	0	0	0	0	0	0	0	0	0	0	0	0	0
32 - MAL VE HİZMET ALIMI GİDERLERİ	0	0	0	0	0	0	0	0	0	0	0	0	0	0	0	0	0	0	0
33 - MAL VE HİZMET ALIMI GİDERLERİ	0	0	0	0	0	0	0	0	0	0	0	0	0	0	0	0	0	0	0
34 - MAL VE HİZMET ALIMI GİDERLERİ	0	0	0	0	0	0	0	0	0	0	0	0	0	0	0	0	0	0	0
35 - MAL VE HİZMET ALIMI GİDERLERİ	0	0	0	0	0	0	0	0	0	0	0	0	0	0	0	0	0	0	0
36 - MAL VE HİZMET ALIMI GİDERLERİ	0	0	0	0	0	0	0	0	0	0	0	0	0	0	0	0	0	0	0
37 - MAL VE HİZMET ALIMI GİDERLERİ	0	0	0	0	0	0	0	0	0	0	0	0	0	0	0	0	0	0	0
38 - MAL VE HİZMET ALIMI GİDERLERİ	0	0	0	0	0	0	0	0	0	0	0	0	0	0	0	0	0	0	0
39 - MAL VE HİZMET ALIMI GİDERLERİ	0	0	0	0	0	0	0	0	0	0	0	0	0	0	0	0	0	0	0
40 - MAL VE HİZMET ALIMI GİDERLERİ	0	0	0	0	0	0	0	0	0	0	0	0	0	0	0	0	0	0	0
41 - MAL VE HİZMET ALIMI GİDERLERİ	0	0	0	0	0	0	0	0	0	0	0	0	0	0	0	0	0	0	0
42 - MAL VE HİZMET ALIMI GİDERLERİ	0	0	0	0	0	0	0	0	0	0	0	0	0	0	0	0	0	0	0
43 - MAL VE HİZMET ALIMI GİDERLERİ	0	0	0	0	0	0	0	0	0	0	0	0	0	0	0	0	0	0	0
44 - MAL VE HİZMET ALIMI GİDERLERİ	0	0	0	0	0	0	0	0	0	0	0	0	0	0	0	0	0	0	0
45 - MAL VE HİZMET ALIMI GİDERLERİ	0	0	0	0	0	0	0	0	0	0	0	0	0	0	0	0	0	0	0
46 - MAL VE HİZMET ALIMI GİDERLERİ	0	0	0	0	0	0	0	0	0	0	0	0	0	0	0	0	0	0	0
47 - MAL VE HİZMET ALIMI GİDERLERİ	0	0	0	0	0	0	0	0	0	0	0	0	0	0	0	0	0	0	0
48 - MAL VE HİZMET ALIMI GİDERLERİ	0	0	0	0	0	0	0	0	0	0	0	0	0	0	0	0	0	0	0
49 - MAL VE HİZMET ALIMI GİDERLERİ	0	0	0	0	0	0	0	0	0	0	0	0	0	0	0	0	0	0	0
50 - MAL VE HİZMET ALIMI GİDERLERİ	0	0	0	0	0	0	0	0	0	0	0	0	0	0	0	0	0	0	0
51 - MAL VE HİZMET ALIMI GİDERLERİ	0	0	0	0	0	0	0	0	0	0	0	0	0	0	0	0	0	0	0
52 - MAL VE HİZMET ALIMI GİDERLERİ	0	0	0	0	0	0	0	0	0	0	0	0	0	0	0	0	0	0	0
53 - MAL VE HİZMET ALIMI GİDERLERİ	0	0	0	0	0	0	0	0	0	0	0	0	0	0	0	0	0	0	0
54 - MAL VE HİZMET ALIMI GİDERLERİ	0	0	0	0	0	0	0	0	0	0	0	0	0	0	0	0	0	0	0
55 - MAL VE HİZMET ALIMI GİDERLERİ	0	0	0	0	0	0	0	0	0	0	0	0	0	0	0	0	0	0	0
56 - MAL VE HİZMET ALIMI GİDERLERİ	0	0	0	0	0	0	0	0	0	0	0	0	0	0	0	0	0	0	0
57 - MAL VE HİZMET ALIMI GİDERLERİ	0	0	0	0	0	0	0	0	0	0	0	0	0	0	0	0	0	0	0
58 - MAL VE HİZMET ALIMI GİDERLERİ	0	0	0	0	0	0	0	0	0	0	0	0	0	0	0	0	0	0	0
59 - MAL VE HİZMET ALIMI GİDERLERİ	0	0	0	0	0	0	0	0	0	0	0	0	0	0	0	0	0	0	0
60 - MAL VE HİZMET ALIMI GİDERLERİ	0	0	0	0	0	0	0	0	0	0	0	0	0	0	0	0	0	0	0
61 - MAL VE HİZMET ALIMI GİDERLERİ	0	0	0	0	0	0	0	0	0	0	0	0	0	0	0	0	0	0	0
62 - MAL VE HİZMET ALIMI GİDERLERİ	0	0	0	0	0	0	0	0	0	0	0	0	0	0	0	0	0	0	0
63 - MAL VE HİZMET ALIMI GİDERLERİ	0	0	0	0	0	0	0	0	0	0	0	0	0	0	0	0	0	0	0
64 - MAL VE HİZMET ALIMI GİDERLERİ	0	0	0	0	0	0	0	0	0	0	0	0	0	0	0	0	0	0	0
65 - MAL VE HİZMET ALIMI GİDERLERİ	0	0	0	0	0	0	0	0	0	0	0	0	0	0	0	0	0	0	0
66 - MAL VE HİZMET ALIMI GİDERLERİ	0	0	0	0	0	0	0	0	0	0	0	0	0	0	0	0	0	0	0
67 - MAL VE HİZMET ALIMI GİDERLERİ	0	0	0	0	0	0	0	0	0	0	0	0	0	0	0	0	0	0	0
68 - MAL VE HİZMET ALIMI GİDERLERİ	0	0	0	0	0	0	0	0	0	0	0	0	0	0	0	0	0	0	0
69 - MAL VE HİZMET ALIMI GİDERLERİ	0	0	0	0	0	0	0	0	0	0	0	0	0	0	0	0	0	0	0
70 - MAL VE HİZMET ALIMI GİDERLERİ	0	0	0	0	0	0	0	0	0	0	0	0	0	0	0	0	0	0	0
71 - MAL VE HİZMET ALIMI GİDERLERİ																			

BÜTÇE GELİRLERİNİN GELİŞİMİ

Bütçe Yılı:	2018																				ARTIŞ ORANI * (%)	OCAK-HAZİRAN GERÇEK ORANI ** (%)	2018 YILSONU GERÇEKLEŞME TAHMİNİ
	Kurum Kod:	40.04 - ATATÜRK KÜLTÜR MERKEZİ																					
		2017 GERÇEKLEŞME TOPLAMI	2018 BAŞLANGIÇ ÖDENEĞİ	OCAK GERÇEKLEŞME		ŞUBAT GERÇEKLEŞME		MART GERÇEKLEŞME		NİSAN GERÇEKLEŞME		MAYIS GERÇEKLEŞME		HAZİRAN GERÇEKLEŞME		OCAK-HAZİRAN GERÇEKLEŞME TOPLAMI							
		2017	2018	2017	2018	2017	2018	2017	2018	2017	2018	2017	2018	2017	2018	2017	2018	(%)	2017	2018			
BÜTÇE GELİRLERİ TOPLAMI		4.846.454	5.073.000	17.691	3.585	8.930	16.602	1.061.102	46.407	15.166	75.785	40.830	1.022.442	1.015.148	3.878	2.158.867	1.168.699	-45,87	44,55	23,04	0		
01 - Vergi Gelirleri		0	0	0	0	0	0	0	0	0	0	0	0	0	0	0	0	0,00	0,00	0,00	0		
01.1 Gelir ve Kazanç Üzerinden Alınan Vergiler		0	0	0	0	0	0	0	0	0	0	0	0	0	0	0	0	0,00	0,00	0,00	0		
01.2 Mülkiyet Üzerinden Alınan Vergiler		0	0	0	0	0	0	0	0	0	0	0	0	0	0	0	0	0,00	0,00	0,00	0		
01.3 Dahilde Alınan Mal ve Hizmet Vergileri		0	0	0	0	0	0	0	0	0	0	0	0	0	0	0	0	0,00	0,00	0,00	0		
01.4 Uluslararası Ticaret ve Muamelelerden Alınan Vergiler		0	0	0	0	0	0	0	0	0	0	0	0	0	0	0	0	0,00	0,00	0,00	0		
01.5 Damga Vergisi		0	0	0	0	0	0	0	0	0	0	0	0	0	0	0	0	0,00	0,00	0,00	0		
01.6 Harçlar		0	0	0	0	0	0	0	0	0	0	0	0	0	0	0	0	0,00	0,00	0,00	0		
01.9 Başka Yerde Sınıflandırılmayan Vergiler		0	0	0	0	0	0	0	0	0	0	0	0	0	0	0	0	0,00	0,00	0,00	0		
02. Sosyal Güvenlik Gelirleri		0	0	0	0	0	0	0	0	0	0	0	0	0	0	0	0	0,00	0,00	0,00	0		
02.1 Genel Bütçeli İdarelerden		0	0	0	0	0	0	0	0	0	0	0	0	0	0	0	0	0,00	0,00	0,00	0		
02.2 Özel Bütçeli İdarelerden		0	0	0	0	0	0	0	0	0	0	0	0	0	0	0	0	0,00	0,00	0,00	0		
02.3 Düzenleyici ve Denetleyici Kurumlardan		0	0	0	0	0	0	0	0	0	0	0	0	0	0	0	0	0,00	0,00	0,00	0		
02.4 Sosyal Güvenlik Kurumlarından		0	0	0	0	0	0	0	0	0	0	0	0	0	0	0	0	0,00	0,00	0,00	0		
02.5 Mahallî İdarelerden		0	0	0	0	0	0	0	0	0	0	0	0	0	0	0	0	0,00	0,00	0,00	0		
02.6 Diğer İşyerlerinden		0	0	0	0	0	0	0	0	0	0	0	0	0	0	0	0	0,00	0,00	0,00	0		
02.7 Çalışanlardan		0	0	0	0	0	0	0	0	0	0	0	0	0	0	0	0	0,00	0,00	0,00	0		
02.8 Kendi İşine sahip olanlardan veya çalışmayanlardan		0	0	0	0	0	0	0	0	0	0	0	0	0	0	0	0	0,00	0,00	0,00	0		
02.9 Ayrımcı yapılmayan diğer sosyal güvenlik payları		0	0	0	0	0	0	0	0	0	0	0	0	0	0	0	0	0,00	0,00	0,00	0		
03. Teşebbüs ve Mülkiyet Gelirleri		327.546	194.000	17.691	1.072	8.930	16.602	60.102	46.407	15.166	75.118	40.080	22.442	9.017	3.878	150.986	165.519	9,63	46,10	85,32	0		
03.1 Mal ve Hizmet Satış Gelirleri		327.546	194.000	17.691	1.072	8.930	16.602	60.102	46.407	15.166	75.118	40.080	22.442	9.017	3.878	150.986	165.519	9,63	46,10	85,32	0		
03.2 Malların kullanma veya faaliyette bulunma izni gelirleri		0	0	0	0	0	0	0	0	0	0	0	0	0	0	0	0	0,00	0,00	0,00	0		
03.3 KİT ve Kamu Bankaları Gelirleri		0	0	0	0	0	0	0	0	0	0	0	0	0	0	0	0	0,00	0,00	0,00	0		
03.4 Kurumlar Hasılatı		0	0	0	0	0	0	0	0	0	0	0	0	0	0	0	0	0,00	0,00	0,00	0		
03.5 Kurumlar Karları		0	0	0	0	0	0	0	0	0	0	0	0	0	0	0	0	0,00	0,00	0,00	0		
03.6 Kira Gelirleri		0	0	0	0	0	0	0	0	0	0	0	0	0	0	0	0	0,00	0,00	0,00	0		
03.9 Diğer Teşebbüs ve Mülkiyet Gelirleri		0	0	0	0	0	0	0	0	0	0	0	0	0	0	0	0	0,00	0,00	0,00	0		
04. Alınan Bağış ve Yardımlar İle Özel Gelirler		4.500.000	4.878.000	0	0	0	0	1.000.000	0	0	0	0	1.000.000	1.000.000	0	2.000.000	1.000.000	-50,00	44,44	20,50	0		
04.1 Yurt Dışından Alınan Bağış ve Yardımlar		0	0	0	0	0	0	0	0	0	0	0	0	0	0	0	0	0,00	0,00	0,00	0		
04.2 Merkezî Yönetim Bütçesine Dahil İdarelerden Alınan Bağış ve Yardımlar		4.500.000	4.878.000	0	0	0	0	1.000.000	0	0	0	0	1.000.000	1.000.000	0	2.000.000	1.000.000	-50,00	44,44	20,50	0		
04.3 Diğer İdarelerden Alınan Bağış ve Yardımlar		0	0	0	0	0	0	0	0	0	0	0	0	0	0	0	0	0,00	0,00	0,00	0		
04.4 Kurumlar ve Kişilerden Alınan Yardım ve Bağışlar		0	0	0	0	0	0	0	0	0	0	0	0	0	0	0	0	0,00	0,00	0,00	0		
04.5 Proje Yardımları		0	0	0	0	0	0	0	0	0	0	0	0	0	0	0	0	0,00	0,00	0,00	0		
04.6 Özel Gelirler		0	0	0	0	0	0	0	0	0	0	0	0	0	0	0	0	0,00	0,00	0,00	0		
05. Diğer Gelirler		18.907	1.000	0	2.513	0	0	1.000	0	0	667	750	0	6.131	0	7.881	3.181	-59,64	41,68	318,05	0		
05.1 Faiz Gelirleri		607	0	0	0	0	0	0	0	0	13	0	0	0	0	0	13	0,00	0,00	0,00	0		
05.2 Kişi ve Kurumlardan Alınan Paylar		0	0	0	0	0	0	0	0	0	0	0	0	0	0	0	0	0,00	0,00	0,00	0		
05.3 Para Cezaları		0	0	0	0	0	0	0	0	0	0	0	0	0	0	0	0	0,00	0,00	0,00	0		
05.9 Diğer Çeşitli Gelirler		18300,56	1000	0	2513,13	0	0	1.000	0	0	654	750	0	6.131	0	7.881	3.168	-59,81	43,06	316,76	0		
06. Sermaye Gelirleri		0	0	0	0	0	0	0	0	0	0	0	0	0	0	0	0	0,00	0,00	0,00	0		
06.1 Taşınmaz Satış Gelirleri		0	0	0	0	0	0	0	0	0	0	0	0	0	0	0	0	0,00	0,00	0,00	0		
06.2 Taşınır Satış Gelirleri		0	0	0	0	0	0	0	0	0	0	0	0	0	0	0	0	0,00	0,00	0,00	0		
06.3 Menkul Kıymet ve Varlık Satış Gelirleri		0	0	0	0	0	0	0	0	0	0	0	0	0	0	0	0	0,00	0,00	0,00	0		
06.9 Diğer Sermaye Satış Gelirleri		0	0	0	0	0	0	0	0	0	0	0	0	0	0	0	0	0,00	0,00	0,00	0		
08. Alacaklardan Tahsilat		0	0	0	0	0	0	0	0	0	0	0	0	0	0	0	0	0,00	0,00	0,00	0		
08.1 Yurtiçi Alacaklardan Tahsilat		0	0	0	0	0	0	0	0	0	0	0	0	0	0	0	0	0,00	0,00	0,00	0		
08.2 Yurtdışı Alacaklardan Tahsilat		0	0	0	0	0	0	0	0	0	0	0	0	0	0	0	0	0,00	0,00	0,00	0		
09. Red ve İadeler (-)		0	0	0	0	0	0	0	0	0	0	0	0	0	0	0	0	0,00	0,00	0,00	0		
09.1 Vergi Gelirleri		0	0	0	0	0	0	0	0	0	0	0	0	0	0	0	0	0,00	0,00	0,00	0		
09.2 Sosyal Güvenlik Gelirleri		0	0	0	0	0	0	0	0	0	0	0	0	0	0	0	0	0,00	0,00	0,00	0		
09.3 Teşebbüs ve Mülkiyet Gelirleri		0	0	0	0	0	0	0	0	0	0	0	0	0	0	0	0	0,00	0,00	0,00	0		
09.4 Alınan Bağış ve Yardımlar İle Özel Gelirler		0	0	0	0	0	0	0	0	0	0	0	0	0	0	0	0	0,00	0,00	0,00	0		
09.5 Diğer Gelirler		0	0	0	0	0	0	0	0	0	0	0	0	0	0	0	0	0,00	0,00	0,00	0		
09.6 Sermaye Gelirleri		0	0	0	0	0	0	0	0	0	0	0	0	0	0	0	0	0,00	0,00	0,00	0		

